

Lava-ollas



mod. LP0061

mm. 685



mod. LP007

mm. 660











Lavapentole
Topfspülmaschinen



Pot washer
Lava-ollas





Lave marmittes

mod.	mm.	 mm.	V - Hz	kW					 °C		
LP0061	675x890x1850H	700x550	400/3N+T - 50	10,5	2'	4'	6'	-	10-60	185	1,47
LP007	835x890x1860H	700x700	400/3N+T - 50	12	2'	4'	6'	-	10-60	186	1,47

Comandi: elettromeccanici con controllo ed indicazione digitale della temperatura
Electromechanical controls with digital temperature setting and display
Commandes électromécaniques avec contrôle et indication digitales de la température
Steuerung: elektromechanisch mit Kontroll- und Temperatur-Digitalanzeige

Dotazioni | Supplied with | En dotation | Ausstattung | Dotaciones

mod.		
LP0061	●	nr. 1
LP007	-	nr. 1

Lava-ollas



mm. 680



Lavapentole
Topfpülmaschinen



Pot washer
Lava-ollas



Lave marmittes

mod.

mm.



mm.

V - Hz



kW



°C



LPE1300-E 1520x890x1850H

1315x700

400/3N+T - 50

24

2'

4'

6'

-

10-60

317

2,75

Comandi: elettromeccanici con controllo ed indicazione digitale della temperatura
Electromechanical controls with digital temperature setting and display
Commandes électromécaniques avec contrôle et indication digitales de la température
Steuerung: elektromechanisch mit Kontroll- und Temperatur-Digitalanzeige

Dotazioni | Supplied
with En dotation |
Ausstattung | Dotaciones

mod.



LPE1300-E

nr. 1